



دليل المستخدم

الإصدار: ١,١

جدول المحتويات

٢	جدول المحتويات
٣	مرحبًا بكم في المعهد العالمي للتميز (GIFE).....
٤	١. كيفية تسجيل مستخدم جديد.....
٤	1.1. التسجيل باستخدام بريدك الإلكتروني الشخصي.....
٥	١,٢. التسجيل باستخدام بريدك الإلكتروني الخاص بالعمل.....
٨	٢. كيفية التسجيل الذاتي في الدورات.....
٩	٣. كيفية تثبيت وإعداد تطبيق الهاتف الجوال.....

مرحبًا بكم في المعهد العالمي للتميز (GIFE)

نُمكن النمو. نُلهم التميز.

في GIFE، نؤمن أن المعرفة ليست مجرد قوة، بل هي الأساس الحقيقي للتقدم والابتكار والنجاح الجماعي. في عالم يتطور بسرعة، تصبح القدرة على التعلم والتكيف ومشاركة الخبرات عبر الحدود عنصرًا أساسيًا لتحقيق النمو المستدام والتميز المؤسسي.

تم إنشاء المعهد العالمي للتميز (GIFE) برؤية واضحة تهدف إلى بناء منصة تعليمية متطورة تُعزز التطوير المهني، وتدعم الإبداع، وتُرسخ ثقافة التحسين المستمر.

أكثر من مجرد منصة رقمية للتعلم، يُمثل GIFE مركزًا للتعاون العالمي وتبادل المعرفة وتنمية المهارات عبر مختلف القطاعات والمناطق.

يتيح لك GIFE:

- تطوير النمو المهني: الوصول إلى دورات وشهادات تُعزز خبراتك وتدعم مسيرتك المهنية.
- تعزيز التعاون العالمي: الاستفادة من التجارب الناجحة والرؤى المتنوعة من محترفين حول العالم.
- تحقيق التميز التشغيلي: التعرف على برامج تدريبية مصممة لتحسين الأداء وضمان الجودة والامتثال.
- تحفيز الابتكار: اكتساب معارف وأفكار حديثة تُساهم في تطوير طرق العمل والإبداع داخل الفرق.
- الاحتفاء بالتنوع والشمول: التفاعل مع محتوى يعكس ويُقدّر التنوع الثقافي في بيئة العمل العالمية.

ما الذي يقدمه GIFE:

١. مسارات تعلم مخصصة
محتوى متخصص في مجالات القيادة، والإدارة، والتحول الرقمي، والتميز التشغيلي.
 ٢. برامج ذات طابع ثقافي متنوع
صُممت بعقلية عالمية لضمان الشمولية وسهولة التطبيق العملي في مختلف البيئات والمؤسسات.
 ٣. تبادل المعرفة وأفضل الممارسات
منصة للتواصل وتبادل الخبرات والدروس المستفادة وقصص النجاح من مختلف أنحاء العالم.
 ٤. التقييم والشهادات
تقييمات قائمة على الكفاءة لدعم التطوير المهني والنمو المؤسسي.
- سيساعدك هذا الدليل على البدء في استخدام منصة — GIFE من التسجيل والوصول إلى الدورات إلى متابعة تقدمك التعليمي. سواء كنت في بداية مسيرتك المهنية، أو تطوّر مهاراتك القيادية، أو تستكشف مجالات جديدة، فإن GIFE هنا ليُمكنك من النمو ويُلهمك نحو التميز.
- معًا، لنتعلم، وننقود، ونُشكّل المستقبل.

فريق GIFE

زورونا: gifexcellence.com / للدعم الفني: support.gife@gifexcellence.com / لدعم النورات: admin.gife@gifexcellence.com

١. كيفية تسجيل مستخدم جديد

١,١. التسجيل باستخدام بريدك الإلكتروني الشخصي

هام

التسجيل باستخدام البريد الإلكتروني الشخصي يخضع للموافقة المسبقة.

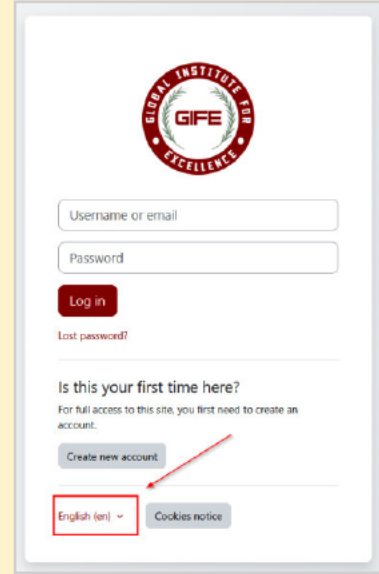
لا يُسمح بالتسجيل المباشر باستخدام بريد إلكتروني شخصي مثل Gmail أو Outlook أو Yahoo أو غيرها. لذلك، يجب اتباع الخطوات التالية:

١. أرسل طلبك إلى البريد الإلكتروني support.gife@gifexcellence.com
٢. تأكد من تضمين المعلومات التالية في بريدك الإلكتروني:
 - أ. الاسم الأول
 - ب. اسم العائلة
 - ج. عنوان البريد الإلكتروني
 - د. المسمى الوظيفي
 - هـ. القسم
 - و. اسم الشركة
 - ز. الجنس
 - ح. اللقب (مثل: السيد، السيدة، ...إلخ)
 - ط. سبب استخدام البريد الإلكتروني الشخصي للوصول إلى المنصة
٣. بعد الموافقة على طلبك، ستتلقى رسالة بريد إلكتروني من المعهد تحتوي على كلمة المرور الجديدة الخاصة بك.
٤. اتبع التعليمات الواردة في البريد الإلكتروني وعلى الموقع لإكمال عملية التسجيل.

١,٢. التسجيل باستخدام بريدك الإلكتروني الخاص بالعمل

قبل البدء

- تأكد من أن لديك بريد إلكتروني رسمي تابع لإحدى الشركات المسجلة لدى المعهد العالمي للتميز.
- يمكنك تغيير لغة صفحة تسجيل الدخول من خلال قائمة اختيار اللغة.



١. قم بزيارة موقع GIFE (<https://gifexcellence.com>)
٢. اضغط على زر "إنشاء اشتراك جديد"



٣. بعد الموافقة، سيتم نقلك إلى نموذج "حساب مشترك جديد". قم بتعبئة المعلومات المطلوبة، ثم اضغط على زر "إنشاء حساب مشترك جديد".

حساب مشترك جديد

اسم المستخدم ¹

يجب أن تتضمن كلمة المرور على الأقل 6 من الأحرف، على الأقل 1 من الأرقام، على الأقل 1 من الحروف الصغيرة، على الأقل 1 من الحروف الكبيرة

كلمة المرور ¹

عنوان البريد الإلكتروني ¹

إعادة إدخال البريد الإلكتروني للتأكيد ¹

الاسم الأول ¹

الاسم الأخير ¹

المدينة/البلدة
Dubai

الدولة
الإمارات العربية المتحدة

إنشاء حساب مشترك جديد

إنهاء

مطلوبة حتما ¹

٤. إذا تم التسجيل بنجاح، ستنقل إلى صفحة تأكيد.

تسجيل الدخول

العربية (ar)

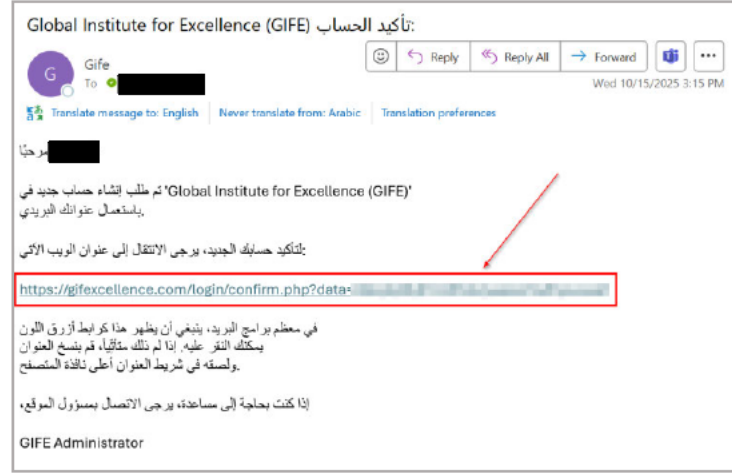
الصفحة الرئيسية

Global Institute for Excellence (GIFE)

تم إرسال بريد إلى [البريد الإلكتروني] والذي يحتوي على إرشادات سهلة تعينك على إتمام التسجيل
إذا استمرت المشاكل اتصل بمدير هذا الموقع

استمر

5. ستصلك رسالة بريد إلكتروني من noreply@gifexcellence.com تحتوي على رابط تفعيل. يجب تفعيل بريدك الإلكتروني للدخول إلى المنصة. اضغط على الرابط الموجود في الرسالة لإكمال التفعيل.



6. ستظهر الشاشة التالية لتأكيد أن حسابك قد تم تفعيله بنجاح.



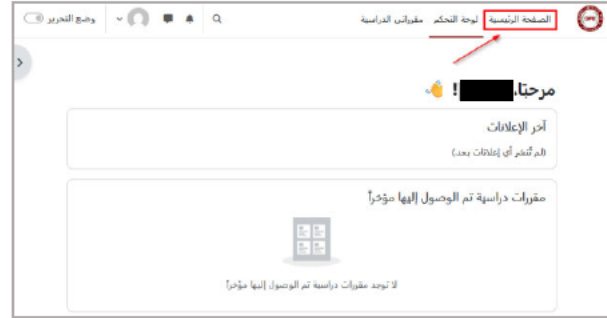
7. عند الضغط على "استمر"، سيتم توجيهك إلى "لوحة التحكم" الخاصة بك لتبدأ باستخدام المنصة.



8. تهانينا! لقد تم إنشاء حسابك بنجاح في GIFE. نتمنى لك رحلة تعليمية ممتعة!

٢. كيفية التسجيل الذاتي في الدورات

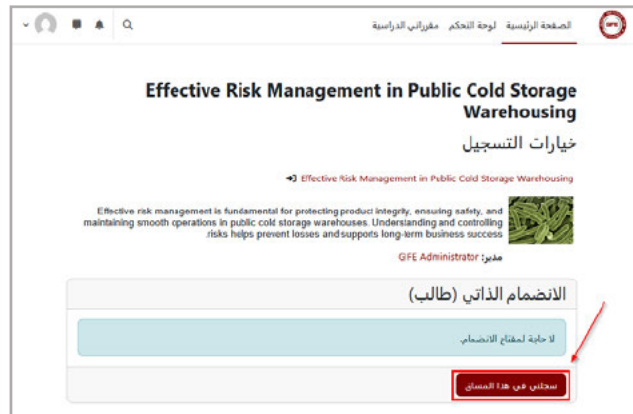
١. قم بتسجيل الدخول إلى GIFE (https://gifexcellence.com)
٢. انتقل إلى علامة التبويب "الصفحة الرئيسية".



٣. انتقل للأسفل إلى قسم "المقررات الدراسية" واختر الدورة التي ترغب في التسجيل فيها.




٤. سيتم تحويلك إلى الصفحة الرئيسية للدورة. انتقل للأسفل حتى تصل إلى قسم "الانضمام الذاتي (طالب)" واضغط على زر "سجلني في هذا المساق".



٥. أصبحت الدورة الآن متاحة لك. نتمنى لك تعلماً ممتعاً!


٣. كيفية تثبيت وإعداد تطبيق الهاتف الجوال

١. قم بتحميل وتثبيت التطبيق الرسمي المناسب لجهازك:

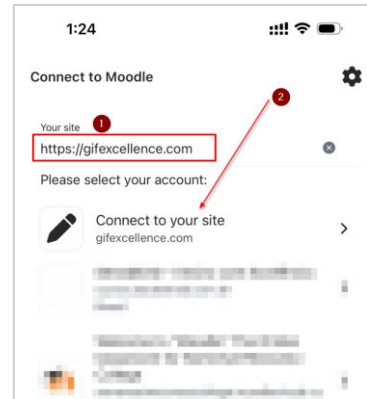


٢. افتح التطبيق بعد التثبيت.

٣. عند مطالبتك بإدخال عنوان الموقع، اكتب: <https://gifexcellence.com>



٤. اضغط على "الاتصال بموقعك" – Connect to your site.



٥. سيطلب منك الآن تسجيل الدخول أو إنشاء حساب جديد. استخدم بيانات الدخول الخاصة بك لتسجيل الدخول، أو اتبع خطوات التسجيل إذا كنت مستخدمًا جديدًا.

1:25

< Log in

moodle™

Global Institute for Excellence (GIFE)

https://gifexcellence.com

Log in

[Lost password?](#)

Is this your first time here?

٦. تهانينا! يمكنك الآن الوصول إلى GIFE في أي وقت ومن أي مكان — وتعلم أثناء التنقل!