



Panduan Pengguna

Versi: 1.00



Global Institute for Excellence

Panduan Pengguna

Daftar Isi

Selamat Datang di Global Institute for Excellence (GIFE).....	3
1. Cara Mendaftar?.....	4
1.1. Mendaftar dengan Email Pribadi	4
1.2. Mendaftar dengan Email Kerja	5
2. Cara Mendaftar Mandiri ke Kursus.....	8
3. Menginstal Aplikasi Mobile	9



Selamat Datang di Global Institute for Excellence (GIFE)

Memberdayakan Pertumbuhan. Menginspirasi Keunggulan

Di GIFE, kami percaya bahwa pengetahuan lebih dari sekadar kekuatan — pengetahuan adalah fondasi kemajuan, inovasi, dan kesuksesan bersama. Dalam dunia yang terus berkembang pesat saat ini, kemampuan untuk belajar, beradaptasi, dan berbagi keahlian lintas batas sangat penting untuk mencapai pertumbuhan berkelanjutan dan keunggulan organisasi.

GIFE (Global Institute for Excellence) diciptakan dengan visi ini — menjadi platform pembelajaran yang berwawasan ke depan yang memupuk pengembangan profesional, mendorong inovasi, dan mempromosikan budaya perbaikan berkelanjutan.

Lebih dari sekadar ruang belajar digital, **GIFE** berfungsi sebagai pusat kolaborasi global, berbagi pengetahuan, dan peningkatan keterampilan di berbagai industri dan wilayah.

GIFE Memungkinkan Anda Untuk:

- **Memajukan Pertumbuhan Profesional:** Akses kursus dan sertifikasi yang memperkuat keahlian Anda dan mendukung perjalanan karier Anda.
- **Mendorong Kolaborasi Global:** Belajar dari berbagai pengalaman dan kisah sukses yang dibagikan oleh para profesional dari berbagai sektor.
- **Mendorong Keunggulan Operasional:** Jelajahi modul pelatihan yang dirancang untuk meningkatkan produktivitas, kepatuhan, dan standar kualitas.
- **Mendorong Inovasi:** Dapatkan wawasan tentang praktik bisnis modern dan kembangkan pemikiran kreatif dalam tim Anda.
- **Merayakan Keberagaman dan Inklusi:** Terlibat dengan konten yang menghargai dan mencerminkan perspektif multikultural.

Apa yang Ditawarkan GIFE:

1. **Jalur Pembelajaran yang Disesuaikan**
Konten khusus di berbagai disiplin ilmu utama seperti kepemimpinan, manajemen, transformasi digital, dan keunggulan operasional.
2. **Program yang Relevan Secara Budaya**
Dirancang dengan pola pikir global untuk memastikan inklusivitas dan penerapan praktis di berbagai wilayah dan lingkungan bisnis.
3. **Pertukaran Pengetahuan dan Praktik Terbaik**
Platform kolaboratif untuk berbagi wawasan, studi kasus, dan pendekatan inovatif dari seluruh dunia.
4. **Penilaian dan Sertifikasi**
Evaluasi berbasis kompetensi untuk mendukung pertumbuhan profesional dan pengembangan organisasi.

Panduan ini akan membantu Anda memulai platform GIFE — mulai dari pendaftaran dan akses kursus hingga pelacakan kemajuan belajar Anda. Baik Anda sedang memulai karier, mengembangkan keterampilan kepemimpinan, atau menjelajahi bidang baru, GIFE hadir untuk memberdayakan pertumbuhan Anda dan menginspirasi keunggulan.

Bersama-sama, mari kita belajar, memimpin, dan membentuk masa depan.

Tim GIFE

Kunjungi: www.gifexcellence.com | Dukungan Teknis: support.gife@gifexcellence.com | Dukungan Kursus: admin.gife@gifexcellence.com



1. Cara Mendaftar?

1.1. Mendaftar dengan Email Pribadi

Penting

Pendaftaran dengan email pribadi memerlukan persetujuan.

Pendaftaran langsung menggunakan email pribadi seperti Gmail, Outlook, Yahoo, atau lainnya tidak diizinkan. Oleh karena itu, Anda perlu mengikuti langkah-langkah berikut:

1. Kirim permintaan Anda ke support.gife@gifexcellence.com
2. Pastikan untuk menyertakan informasi berikut dalam email Anda:
 - a. Nama Depan
 - b. Nama Belakang
 - c. Alamat Email
 - d. Jabatan
 - e. Departemen
 - f. Perusahaan
 - g. Jenis Kelamin
 - h. Gelar (Bpk., Ibu., dll.)
 - i. Alasan ingin menggunakan email pribadi untuk mengakses platform.
3. Setelah permintaan Anda disetujui, Anda akan menerima email dari GIFE dengan kata sandi baru Anda.
4. Ikuti instruksi dalam email dan di situs web untuk menyelesaikan pendaftaran Anda..



1.2. Mendaftar dengan Email Kerja

Sebelum Anda Mulai:

1. Pastikan perusahaan Anda telah terdaftar untuk menggunakan GIFE dan Anda memiliki email yang disediakan oleh perusahaan Anda.
2. Bahasa halaman Login dapat diubah menggunakan menu drop-down bahasa.

Username or email

Password

Log in

Lost password?

Is this your first time here?
For full access to this site, you first need to create an account.

Create new account

English (en) ▾ Cookies notice

1. Kunjungi GIFE di <https://gifexcellence.com>
2. Tekan tombol "**Buat akun baru**".

Username or email

Password

Log in

Lost password?

Is this your first time here?
For full access to this site, you first need to create an account.

Create new account

English (en) ▾ Cookies notice



3. Setelah menyetujui kebijakan dan syarat yang berlaku, Anda akan dibawa ke formulir "**Akun Baru**". Isi informasi yang diperlukan untuk membuat akun Anda, lalu tekan tombol "**Buat akun baru saya**".

New account

Username ⁱ
yasser.youssef

The password must have at least 8 characters, at least 1 digit(s), at least 1 lower case letter(s), at least 1 upper case letter(s)

Password ⁱ
.....

Email address ⁱ
yasser.youssef@hsagroup.com

Email (again) ⁱ
yasser.youssef@hsagroup.com

First name ⁱ
Yasser

Last name ⁱ
Youssef

City/town
Dubai

Country
United Arab Emirates

Create my new account Cancel

ⁱ Required

4. Jika berhasil, Anda akan mencapai halaman konfirmasi.

Home English (en) Log in

Global Institute for Excellence (GIFE)

An email should have been sent to your address at **yasser.youssef@hsagroup.com**

It contains easy instructions to complete your registration.

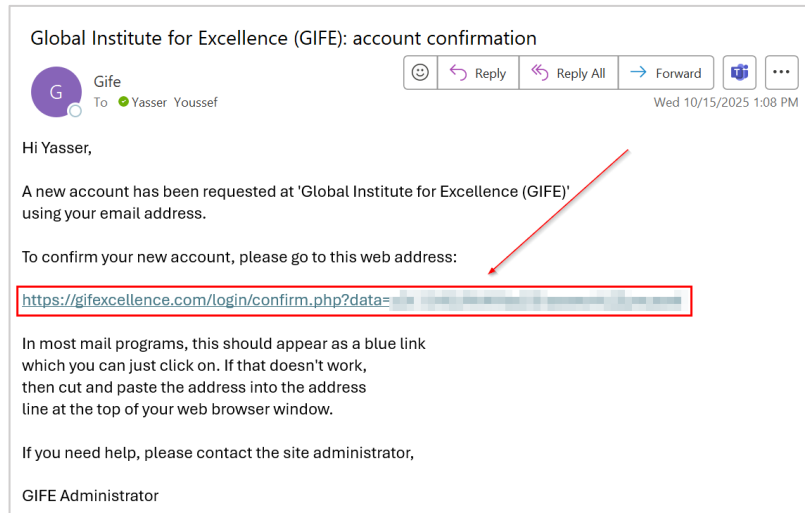
If you continue to have difficulty, contact the site administrator.

Continue

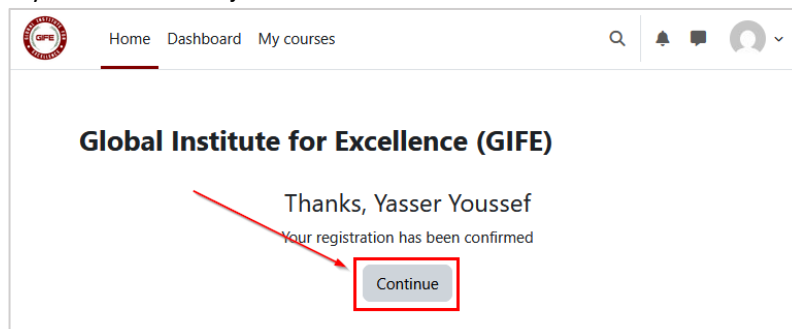


Global Institute for Excellence Panduan Pengguna

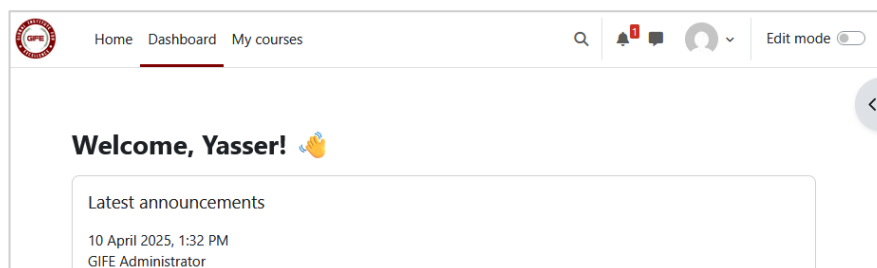
- Anda akan menerima email dari noreply@gifexcellence.com yang berisi tautan verifikasi untuk mengaktifkan email Anda. Verifikasi wajib dilakukan untuk mengakses platform. Silakan klik tautan yang disediakan untuk melanjutkan proses verifikasi.



- Layar berikut menunjukkan bahwa akun Anda telah diaktifkan.



- Dengan mengklik "**Lanjutkan**", Anda akan diarahkan ke "**Dasbor**" Anda di mana Anda dapat melanjutkan penggunaan platform.

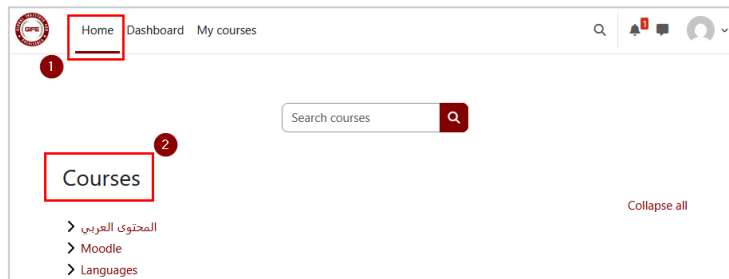


- Selamat! Anda kini memiliki akun di GIFE. Selamat Belajar!



2. Cara Mendaftar Mandiri ke Kursus

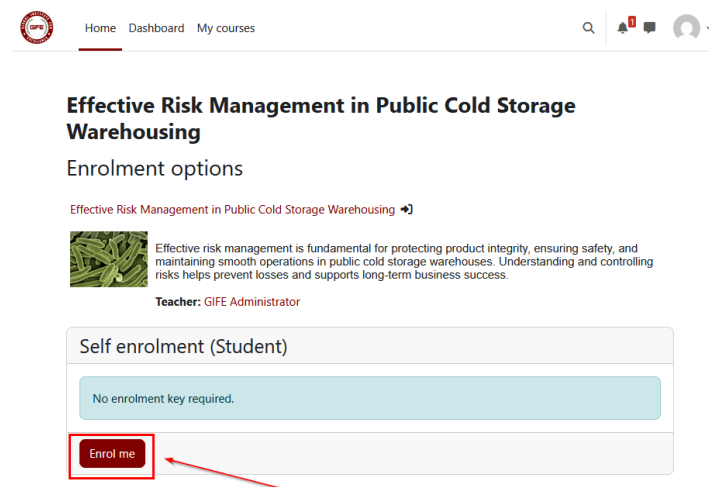
1. Masuk ke GIFE di <https://gifexcellence.com>
2. Buka tab "Beranda", lalu gulir ke bagian "Kursus"



3. Pilih kursus yang ingin Anda ikuti.




4. Anda akan diarahkan ke halaman utama kursus. Gulir ke bawah ke bagian "Pendaftaran Mandiri (Pelajar)" dan klik tombol "Daftarkan saya".



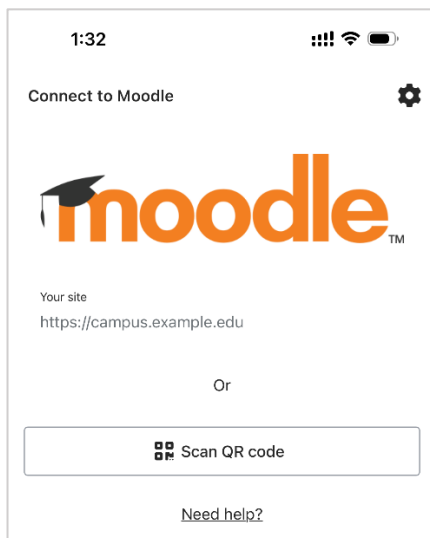
5. Kursus kini dapat Anda akses. Selamat belajar!

3. Menginstal Aplikasi Mobile

1. Unduh dan instal aplikasi mobile Moodle resmi untuk perangkat Anda:



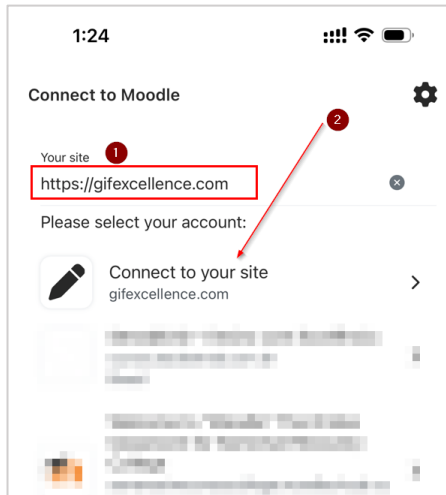
2. Buka aplikasi setelah instalasi.
3. Aplikasi akan meminta Anda untuk memasukkan situs yang ingin Anda hubungkan.






Global Institute for Excellence Panduan Pengguna

4. Ketik <https://gifexcellence.com> lalu ketuk "Hubungkan ke situs Anda".



5. Anda akan diminta untuk masuk atau membuat akun baru. Gunakan kredensial Anda untuk **masuk**, atau ikuti proses pendaftaran jika Anda pengguna baru.



6. Selamat! Anda kini dapat mengakses GIFE kapan saja, di mana saja — belajar sambil bepergian!